



ADMINISTRATEUR SYSTEME RESEAU

Administrateur Système Windows – Administrateur Réseau Windows – Windows 2008 R2 Serveur – Windows Seven 7 – Réseau et environnement Windows – Active Directory et Windows 2008 – Stratégies AD – Installation et déploiements automatisés

Durée : 9 Jours (+ 2 options module de 2 jours)

Formation conseil depuis 1994

Organisme de formation Région Rhône-Alpes n°82-38-0181838










Présentation du parcours Administrateur Système et Réseau Windows

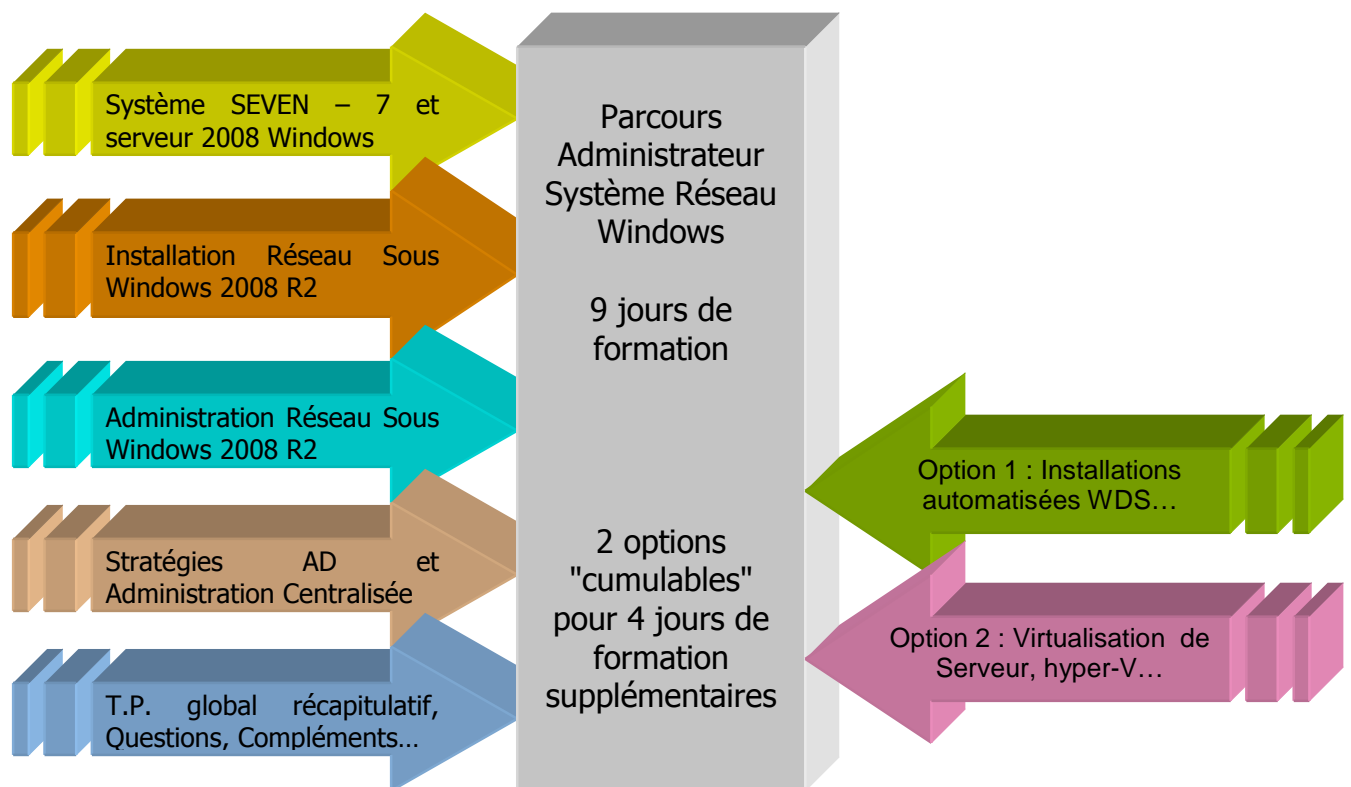
Administrer un Réseau composé de Systèmes Serveur Windows et de clients Seven et XP : configuration, administration sécurisation et déploiement des systèmes microsoft. Les différents éléments du parcours sont les suivants :

- Système d'Exploitation SEVEN, XP et 2008 Serveur
- Notion de base Installation Réseau en Domaine Windows 2008
- Administration d'un Réseau en Domaine 2008 R2
- Stratégies et GPO de Domaines, Serveur de Mises à Jours
- Serveurs de Déploiement de système Windows

Deux options existent, une pour les serveurs de déploiements de systèmes, l'autre pour la virtualisation de serveurs

|  Objectifs Administrateur Réseau Windows | formation Système | |  Contenu Administrateur Réseau Windows | formation Système |
|--|--------------------------|--|---|---|
| Donner une vision cohérente et globale des systèmes serveurs microsoft sous leur dernière version, 2008 R2 Comprendre mettre en oeuvre efficacement les solutions Windows 2008 R2 présentées | | | | <ul style="list-style-type: none"> • Système Seven XP et 2008 R2 Installation et Structure des Systèmes Windows Administration des Systèmes |
|  Pré-requis formation et Public Administrateur Système Réseau Windows | | | | <ul style="list-style-type: none"> • Installation Réseau Domaine 2008 Installer un Domaine Microsoft, DNS, AD... Bases d'Administration Réseau • Administration d'un Domaine 2008 Serveur DHCP-DDNS... Serveurs CD Redondants, Gestion AD.. |
| Toute personne désirant avoir une vision et une maîtrise technique des systèmes Windows 2008 R2 et devant mettre en oeuvre les solutions Windows 2008 R2 en entreprise Maîtrise des bases de l'utilisation d'un ordinateur obligatoire. | | | | <ul style="list-style-type: none"> • Stratégies et AD – Serveur WSUS Administration des stratégies, GPO et AD... Serveur de déploiement mises à Jours WSUS • TP Montage global Réseau exercice global récapitulatif installation réseau Compléments – Questions – Perspectives... |
|  Méthode Administrateur Réseau Windows | formation Système | | | <ul style="list-style-type: none"> • Option 1 Serveurs d'installations et de déploiements automatisés Serveur RIS installation Xp 2003 Serveur WDS installation Seven Vista 2008 <i>cf Plan formation "Serveur RIS Serveur WDS"</i> • Option 2 La Virtualisation de serveur selon Microsoft et Hyper-V Virtualisation Virtual Pc & Hyper-V Administration Hyper-v 2008 R2 & SCCVM |
| Effectif limité à 6 participants maximum, 1 PC de formation par personne, vidéoprojecteur Un support de cours "spécifique" pour chaque élément du parcours est fourni Exercices pratiques, avec corrections, réalisés tout au long du stage. Durant ce stage vous allez installer des systèmes seven, xp et 2008 R2, installer et configurer plusieurs réseaux, installer et paramétrer différents types de serveurs | | | | |

| | | | |
|--|---|---|---------------|
|  | Dates - Lieu |  | Tarifs |
| Formation réalisée à Fontaine (38) dans nos locaux : Parcours Jeudi – Vendredi : 16-17 Sept / 23-24 Sept / 30 Sept- 01 Oct / 07-08 Oct et le Mercredi 13 Oct Option 1: Jeudi - Vendredi 14-15 Oct Option 2: Jeudi - Vendredi 21-22 Oct | | Parcours Complet de 9 jours (54 heures) : 2700 € HT Deux Options disponibles, pour chaque option d'une durée de 2 jours (12 heures) : 600 € HT | |
|  | A propos du parcours formation Administrateur Système Réseau Windows | | |
| <p>Le parcours principal constitue une base solide, sur laquelle l'administrateur pourra s'appuyer au quotidien pour la gestion de son système en environnement Windows 2008 R2 (et autres). la formation se termine par un TP récapitulatif pour vérifier la bonne compréhension globale et la mise en pratique des notions.</p> <p>Les options correspondent à des problématiques plus techniques, fréquentes dans les entreprises plus importantes et peuvent être choisie à la carte selon les besoins, à condition d'avoir un niveau suffisant à leur mise en pratique...</p> <p>Une option "Installation automatisée" aborde les notions de Serveur de déploiement pour les systèmes Windows.</p> <p>Une option "Virtualisation de serveur" permet d'aborder la virtualisation vue par les outils Microsoft.</p> | | | |



Formation réalisée par cabare.net

