



# ASSISTANT WEB - CREATION DE SITE

Création de site Web - HTML - HTML & Kompozer- CSS - Joomla -  
Référencement Site - Assistant WEB - Création de Site internet

Durée : 8 Jours (+ 1 option module de 2 jours)

Formation conseil depuis 1994

Organisme de formation Région Rhône-Alpes n°82-38-0181838










## Présentation du parcours formation Assistant Web et Création de site internet avec du logiciel libre. Création de Site Internet avec le CMS Joomla

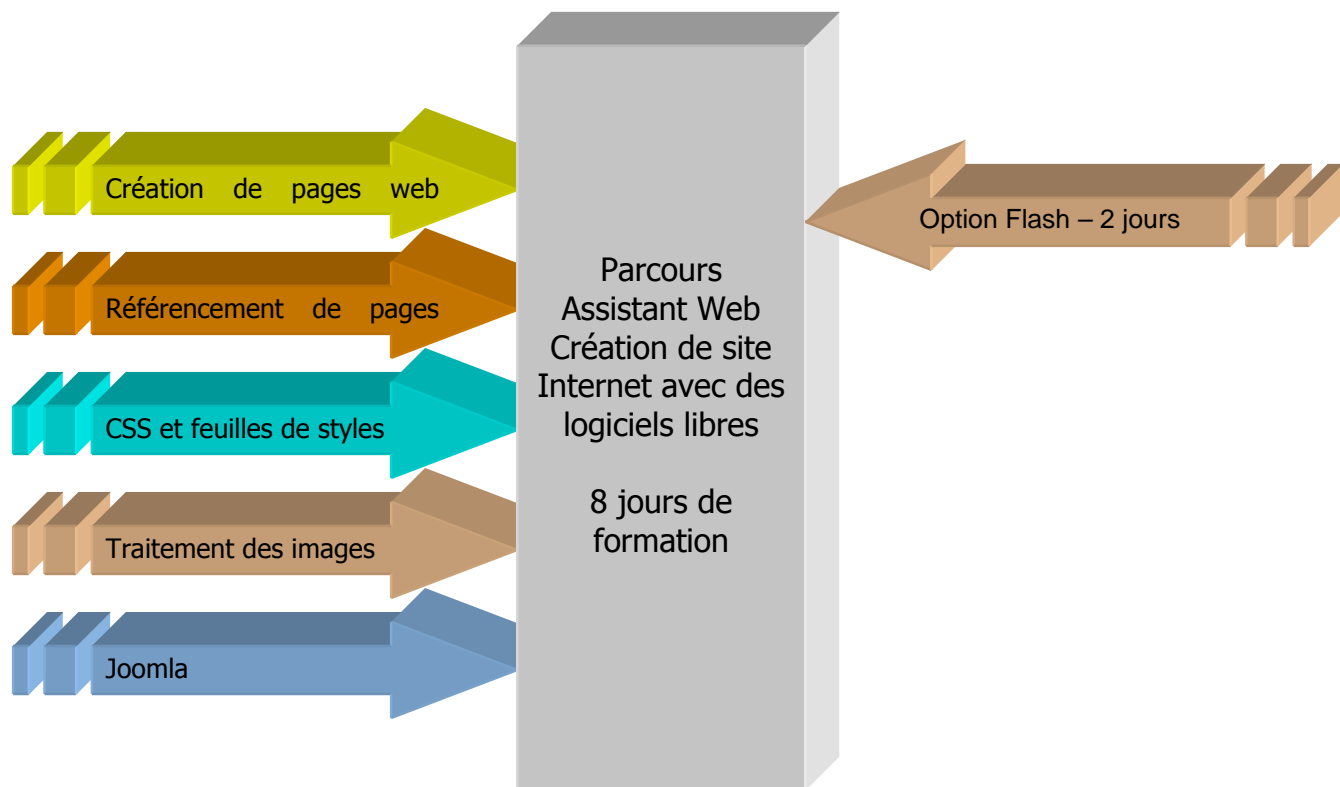
Création de site Web statique en utilisant uniquement des logiciels libres de droits. Création de sites par le CMS JOOMLA

Les différents éléments du parcours sont les suivants :

- Création de pages web statiques avec un éditeur de texte type « Kompozer », apprentissage du HTML.
- Principe de création des pages en vue d'un bon référencement
- Apprentissage du langage CSS et création de feuilles de styles
- Apprentissage d'un logiciel de retouche d'image The Gimp
- Création d'un site dynamique avec le CMS Joomla

	<p><b>Objectifs formation Assistant Web Création de site Joomla</b></p>		 <p><b>Contenu formation Assistant Web Création de site Joomla</b></p>
<p>Apprendre à créer un site web de qualité professionnelle respectant les standards en vigueur sur internet tout en gardant à l'esprit l'objectif d'un bon référencement .</p> <p>Incorporer des images retravaillées avec <i>The Gimp</i>, publier, référencer, mettre à jour vos sites</p>			<ul style="list-style-type: none"> <li>• <b>Création de pages Web avec un Editeur</b> Le langage html et ses normes Création de paragraphes, de titres, de listes, tableaux, insertion d'images, de liens...Etude du langage CSS Publication du site</li> </ul>
 <p><b>Pré-requis et Public formation Assistant Web Création de site Joomla</b></p>			<ul style="list-style-type: none"> <li>• <b>Le référencement</b> Qu'est ce que le référencement, rappels sur les moteurs Structuration de la page afin de faciliter son positionnement Éléments externes à la page, liens, popularité</li> </ul>
<p>Toute personne désirant apprendre à créer un site Web</p> <p>Stage s'adressant à des débutants en création de sites Web.</p> <p>Maîtrise des bases de l'utilisation d'un ordinateur obligatoire. Vous savez <b>parfaitement</b> gérer des fichiers et des dossiers.</p>			<ul style="list-style-type: none"> <li>• <b>Initiation aux styles Css</b> Utilité et limites liées aux versions des navigateurs Modification de styles existants, création de styles utilisateurs Styles et feuille de styles (css)</li> </ul>
 <p><b>Méthode formation Assistant Web Site Joomla</b></p>			<ul style="list-style-type: none"> <li>• <b>The Gimp – Traitement des images</b> Redimensionnement, recadrage des images. Enregistrement pour le web Création de photomontage Suppression d'éléments dans une image</li> </ul>
<p>Effectif limité à 6 participants maximum, 1 PC de formation par personne, vidéoprojecteur</p> <p>Un support de cours "spécifique" pour chaque élément du parcours est fourni</p> <p>Exercices pratiques, avec corrections, réalisés tout au long du stage. Durant ce stage vous allez créer un site web statique et le publier. Vous publierez également un site dynamique avec Joomla.</p>			<ul style="list-style-type: none"> <li>• <b>CMS Joomla</b> Installation du CMS et configuration des divers modules proposés en standard Ajout de composants Publication et sauvegarde</li> </ul>

 <b>Dates - Lieu</b>			<b>Tarifs</b>
Formation réalisée à Fontaine (38) dans nos locaux : Lundi 04 octobre / Vend 08 octobre / Merc 13 octobre Merc 20 octobre / Lundi 25 octobre / Jeudi 28 octobre Vend 29 octobre / Mardi 02 novembre			Parcours Complet de 8 jours (56 heures) : 2400 € HT Module Options Flash de 2 jours (14 heures) : 600 € HT
	<b>A propos du parcours formation Assistant Web Création de site Joomla</b>		
<p>Le parcours constitue une base solide, sur laquelle vous pourrez vous appuyer au quotidien pour la gestion de votre site Web. La formation comprend deux TP récapitulatifs, le premier faisant le point sur les notions de langage HTML, CSS et site statique, le deuxième pour vérifier la bonne compréhension globale de la mise en œuvre du CMS Joomla, c'est-à-dire le passage au site dynamique.</p> <p>Une option Flash permettant de construire quelques modules d'animation à l'aide du logiciel (payant) Flash est possible. Nous contacter.</p>			



Formation réalisée conjointement par cabare.net & lallias.com

