









# INSTALLATION WINDOWS SERVER 2008 – WINDOWS SERVEUR 2008 – (SR-22)

Réseaux Installation Windows Serveur 2008 – Réseaux Installation Windows 2008 Serveur – Réseaux Windows Serveur 2008 – Installation Domaine Windows 2008 – Windows Serveur 2008 R2

Durée : 2 Jours (selon le groupe et les pré-requis)

**CABARE Formation**  
depuis 1994

Organisme de formation enregistré en Région Rhône-Alpes n°82-38-0181838

	<b>Objectifs formation Installation Windows 2008 Serveur</b>		<b>Contenu formation Installation Windows 2008 Serveur</b>
<ul style="list-style-type: none"><li>• Etre capable de constituer un réseau local composé d'un serveur Windows 2008 Microsoft et de clients Windows Seven ou XP au sein d'un même domaine.</li><li>• Saisir les avantages et les inconvénients liés aux différents types de clients pouvant constituer le réseau. (Windows SEVEN – XP)</li><li>• Savoir administrer un système Windows 2008 Serveur pour faire face à une installation</li></ul>		<ul style="list-style-type: none"><li>• <b>Rappels Structure TCP-IP</b> Interface Réseau (carte + drivers) Internet (IP – ARP – ICMP) Transport (TCp – UDP) Applications, Classes d'adresses, Masques de sous-réseau Test Ping, Tracert, ARP, nbstat, nbstat</li><li>• <b>Terminologie sous Windows 2008</b> Worksgroup et Domaines (mixtes, natifs...) Active Directory l'annuaire LDAP de Windows Contrôleurs homologues, Serveurs autonomes...</li><li>• <b>Création d'un Domaine à 1 Serveur</b> Dcpromo : création de Active Directory Test de Active Directory</li><li>• <b>Service D.N.S</b> Création de la zone du Domaine Paramétrages et tests, Accès internet, Racine et Redirecteurs</li><li>• <b>Service DHCP</b> Fonctionnement et Intérêt de DHCP, Installation DHCP, Adresses APIPA, réservation d'adresses</li><li>• <b>Gestion Serveur Windows 2008</b> Gestion des comptes Groupes Locaux et Globaux Partages et Permissions (Fat, NTFS, ...) Répertoire de base, Scripts de session Cohabitation Profil Seven et Profil XP</li><li>• <b>Gestion des Clients Windows Seven - XP</b> Session locale ou sur Domaine Les clients et leur sécurité (SAM, fichier PWL...)</li><li>• <b>Impressions sur un Réseau Windows</b> Ajout et configuration d'imprimante, permissions Création d'un "pool" d'imprimantes - file attente</li></ul>	
	<b>Public formation Installation Windows 2008 Serveur</b>		
<ul style="list-style-type: none"><li>• Techniciens, Ingénieurs, Correspondants informatique souhaitant acquérir une bonne vision ainsi que les "Best Practices" sur les serveurs Windows 2008 R2 et la notion de Domaine Microsoft.</li><li>• Des connaissances de bases sur les réseaux TCP-IP seraient un plus pour valider les apports.</li></ul>			
	<b>Méthode formation Installation Windows 2008 Serveur</b>		
<ul style="list-style-type: none"><li>• Effectif limité à 6 participants</li><li>• La formation se déroule par alternance d'exposés et de travaux pratiques d'application sur machine.</li><li>• Chaque stagiaire installe et met en oeuvre un réseau de type client – serveur avec Windows 2008 serveur</li></ul>			
	<b>Dates &amp; Conditions formation Windows 2008</b>		
<ul style="list-style-type: none"><li>• formation individualisée – Monitorat intra groupe</li><li>• Voir site Web pour dates et conditions formation Installation Serveur Windows 2008 R2</li></ul>			
	<b>Commentaires formation Installation Windows Serveur 2008</b>		
<ul style="list-style-type: none"><li>• Il s'agit d'une formation pratique pour installer un réseau client-serveur et se préparer à l'administration d'un Domaine</li><li>• Support Installation Serveur Windows 2008 "maison" fourni. (disponible aussi <a href="#">en téléchargement avec participation</a>)</li><li>• Cette formation n'est pas un cours de base des techniques réseaux mais une formation sur l'installation pratique d'un réseau de type client serveur en environnement Windows 2008 R2 Microsoft</li></ul>			



# INSTALLATION WINDOWS SERVER 2008 – WINDOWS SERVEUR 2008 – (SR-22)

Réseaux Installation Windows Serveur 2008 – Réseaux Installation Windows 2008 Serveur – Réseaux Windows Serveur 2008 – Installation Domaine Windows 2008 – Windows Serveur 2008 R2

**CABARE Formation**  
depuis 1994

**Durée : 2 Jours (selon le groupe et les pré-requis)**

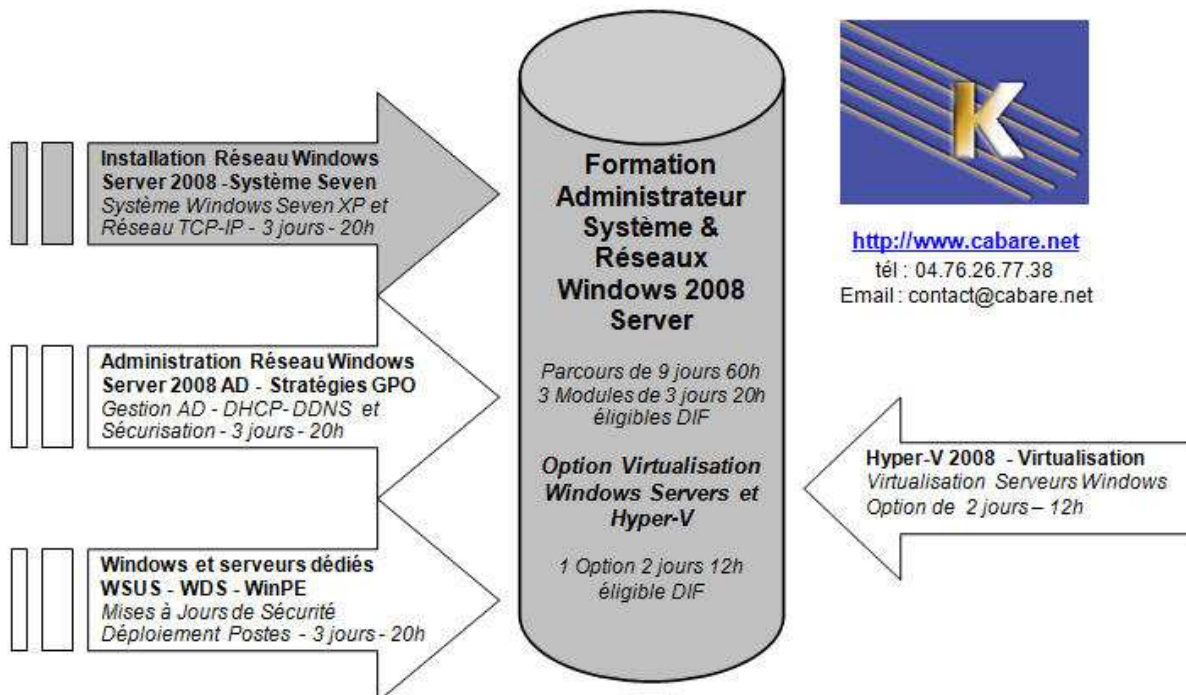
Organisme de formation enregistré en Région Rhône-Alpes n°82-38-0181838



Notre Point de Vue :

Ce stage permet de maîtriser le montage d'un Domaine architecturé autour d'un Serveur 2008 Windows... La création d'un Domaine via DCPROMO, le montage d'un CD et du DNS associé pour gérer l'annuaire Active Directory de Microsoft sont expliqués de manière "pratique" pour pouvoir déployer correctement un réseau en Entreprise, en évitant toutes les "petites erreurs de paramétrage" qui ensuite coutent cher en termes de rendement lorsque le réseau s'étendra... Le processus d'adhésion au domaine pour les clients est détaillé avec ses conséquences... Les fonctionnalités de base comme l'authentification, les lecteurs Réseaux, et les Scripts de connexions sont clairement abordés ! La Base Réseau Indispensable...

**Parcours 9 jours - 60h : Administrateur Systèmes et Réseaux Windows Server 2008**



**Ce stage fait partie du premier module du parcours**

**Administration Windows SR-00**