









# WDS WAIK DEPLOIEMENT WINDOWS INSTALLATION DE POSTE - (SR-28)


Serveur WDS d'installation Windows Seven – WDS Windows  
Déploiement Server – WAIK Windows Automated Installation Kit –  
Déploiement de Postes Windows Seven – Installation Windows

Durée : 2 Jours (selon le groupe et les pré-requis)

**CABARE Formation**  
depuis 1994

Organisme de formation enregistré en Région Rhône-Alpes n°82-38-0181838

	<b>Objectifs formation WDS - WAIK Serveur d'installation Windows</b>			<b>Contenu formation WDS - WAIK Serveur d'installation Windows</b>
	<ul style="list-style-type: none"> <li>Maîtriser les installations automatiques telles que les supporte le serveur WDS Windows Déploiement Server sous Windows Serveur 2008, sans utiliser des produits tiers (tels que GHOST...)</li> <li>Déployer des postes complets membre de Domaine (nom, adresse IP, profils...) sur n'importe quel type de PC, Via WDS et votre réseau d'entreprise</li> </ul>			<ul style="list-style-type: none"> <li><b>Kit WAIK</b> Contenu Installation du Kit</li> <li><b>Windows PE 3.0</b> Windows preinstallation environnement Création d'un media bootable Image boot.wim personnaliser Winpe</li> <li><b>PEIMG et Windows PE</b> Notions de Packages Ajouter une application Ajouter un pilote</li> <li><b>SYSPREP</b> Sysprep version Windows SEVEN Mini installation passe OOBE</li> <li><b>IMAGEX</b> Capturer une image Appliquer une image Modifier une image</li> <li><b>WDS</b> Principe et pré-requis Modes de WDS</li> <li><b>Images de démarrage</b> Ajouter une image Gérer les images de démarrage Fichiers de réponse</li> <li><b>Images d'installation</b> types d'images groupes d'images</li> <li><b>MDT 2010</b> Principe de Microsoft Deployment Tools</li> </ul>
	<b>Public formation WDS - WAIK Serveur d'installation Windows</b>			
	<ul style="list-style-type: none"> <li>Tous les techniciens et/ou utilisateurs souhaitant acquérir une bonne vision sur les serveur WDS et le kit WAIK de Déploiement Windows SEVEN</li> <li>Toute personne se trouvant "de fait" à gérer un réseau sous Windows 2008 et confrontée au problème des installations et réinstallations multiples de ses postes SEVEN ...</li> </ul>			
	<b>Méthode formation WDS - WAIK Serveur d'installation Windows</b>			
	<ul style="list-style-type: none"> <li>Effectif limité à 6 participants</li> <li>La formation se déroule par alternance d'exposés et de travaux pratiques d'application sur machine.</li> <li>Chaque stagiaire installe et paramètre un serveur WDS et installe des clients Windows Seven</li> </ul>			
	<b>Dates &amp; Conditions</b>			
	<ul style="list-style-type: none"> <li>formation individualisée – Monitorat intra groupe</li> <li>Voir site Web pour dates et conditions formation Serveur WDS et WAIK actualisées</li> </ul>			
	<b>Commentaires formation WDS - WAIK Serveur d'installation Windows Seven</b>			
	<ul style="list-style-type: none"> <li>Il s'agit d'une formation pratique apprendre à finaliser des images de machines facilement installables sur des clients de nature matérielle hétérogène.</li> <li>Support WDS Déploiement de Windows Seven"maison" fourni. (disponible aussi <a href="#">en téléchargement avec participation</a>)</li> <li>Des connaissances de bases sur les réseaux et les systèmes Windows Seven (installation) seraient un plus pour profiter pleinement de la mise en pratique sous Windows</li> </ul>			



# WDS WAIK DEPLOIEMENT WINDOWS INSTALLATION DE POSTE (SR-28)

Serveur WDS d'installation Windows Seven – WDS Windows  
Déploiement Server – WAIK Windows Automated Installation Kit –  
Déploiement de Postes Windows Seven – Installation Windows

Durée : 2 Jours (selon le groupe et les pré-requis)

**CABARE Formation**  
depuis 1994

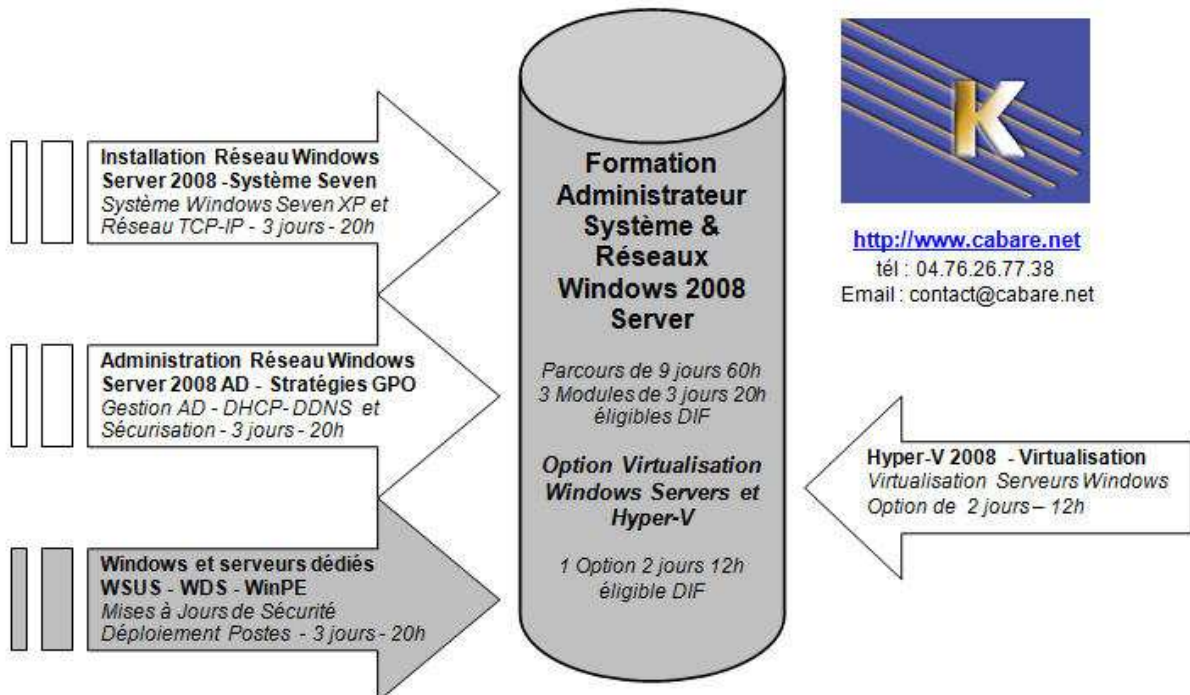
Organisme de formation enregistré en Région Rhône-Alpes n°82-38-0181838



Notre Point de Vue :

Ce stage permet de mettre en place des déploiement de poste Windows entièrement Configurés, avec "zéro" paramétrages à faire une fois réalisés... En installant un Serveur WDS et en préparant des images à l'aide du WAIK (tout deux en téléchargement libre chez Microsoft) il est désormais possible de se créer des images personnalisées correspondant aux différents type de postes présent en entreprise.... Une machine est défaillante ? vous avez laissé des droits d'administration sur un poste est celui-ci est devenu "instable"? Ré-installez votre poste complet en moins de 15 mn, automatiquement ! Un vrai service rendu à vos utilisateurs finaux et un vrai gain de temps pour votre administration... Dommage de se priver d'une telle solution. Et elle est gratuite !

Parcours 9 jours - 60h : Administrateur Systèmes et Réseaux Windows Server 2008



Ce stage fait partie du troisième module du parcours

Administration Windows SR-00