









# SYSTEME WINDOWS SEVEN PRO - WINDOWS 7 - WINDOWS XP - (SR-10)

Administration Système Windows SEVEN – Windows 7 – Système Windows 2008 server – Système Windows – Administration Seven

Durée : 1 à 2 Jours (selon le groupe et les pré-requis)

**CABARE Formation**  
depuis 1994

Organisme de formation enregistré en Région Rhône-Alpes n°82-38-0181838

	<b>Objectifs formation Système Windows Seven</b>		<b>Contenu formation Système Windows Seven</b>
<ul style="list-style-type: none"> <li>Savoir installer un système SEVEN Windows ou Windows 2008 et faire face au quotidien à la plupart des tâches nécessaires au déploiement et à la maintenance.</li> <li>Faire le lien avec Windows XP, comprendre les évolutions et les changements principaux.</li> </ul>		<ul style="list-style-type: none"> <li><b>Installer Windows 2008 Seven</b> Matériel HCL et service packs, MBSA Installation / Mise à niveau / "Dual-Boot" Bcdedit et Ntldr Préparation des disques (partitions)</li> <li><b>Gestion système Windows Seven</b> Les Microsoft Management Console MMC Création d'Utilisateurs, Groupes Simples Observateur d'évènement, Audit Gestionnaire de disque (dynamique, agrégé...)</li> <li><b>Fiabilisation système Windows Seven</b> Drivers certifiées, intégrité des DLL, WFP... Options de démarrage, Console WIN-RE Sauvegardes systèmes, sauvegarde de données</li> <li><b>Paramétrage Windows Seven</b> Profils Locaux Compte Utilisateurs, Gestion des Profils, Modèles. Analyse du processus de démarrage d'un poste</li> <li><b>Sécuriser un système Windows Seven</b> Compte utilisateurs et SID, UAC Gestion des ouvertures de session Stratégies locales de sécurité Gestion des services</li> <li><b>Le Système de Fichier NTFS</b> Principe général, type de permissions - Héritage - Propriétés d'un objet NTFS - Appropriation, et Récupérations Copier – Déplacer et permissions résultantes</li> <li><b>Virtual PC – XP-MODE</b> Principes, Objectifs et mise en place. Différences Virtual PC et XP-MODE</li> </ul>	
	<b>Public formation Système Windows Seven</b>		
<ul style="list-style-type: none"> <li>Tous technicien, responsable maintenance et/ou ingénieur souhaitant acquérir une bonne vision des Systèmes Windows SEVEN ou Windows Serveur 2008</li> <li>Ce stage n'est pas un stage utilisateur, mais un stage technique. Une bonne maîtrise de Windows XP est un plus pour valider les apports de la formation</li> </ul>			
	<b>Méthode formation Système Windows Seven</b>		
<ul style="list-style-type: none"> <li>Alternance d'exposés théorique et de mise en pratique sur les postes de travail SEVEN.</li> <li>Pour chaque notion abordée, un rappel de Windows XP peut être fait si nécessaire pour mieux cerner les évolutions et les changements intervenus.</li> <li>6 Stagiaire maximum, 1 poste par stagiaire</li> </ul>			
	<b>Dates &amp; Tarifs Système Windows Seven</b>		
<ul style="list-style-type: none"> <li>formation individualisée – Monitorat intra groupe</li> <li>Voir site Web pour dates et conditions formation Système Windows SEVEN</li> </ul>			
	<b>Commentaires formation Système Windows Seven</b>		
<ul style="list-style-type: none"> <li>Exercices pratiques, avec corrections, réalisés tout au long de la formation</li> <li>Un support de cours Système Windows SEVEN est fourni. (disponible aussi <a href="#">en téléchargement avec participation</a>)</li> <li>Ce cours peut être intégré dans un parcours plus complet "Administrateur Systèmes et Réseaux Windows"</li> </ul>			



**CABARE Formation**  
depuis 1994

## SYSTEME WINDOWS SEVEN PRO - WINDOWS 7 - WINDOWS XP – (SR-10)

Administration Système Windows SEVEN – Windows 7 – Système  
Windows 2008 server – Système Windows – Administration Seven

Durée : 1 à 2 Jours (selon le groupe et les pré-requis)

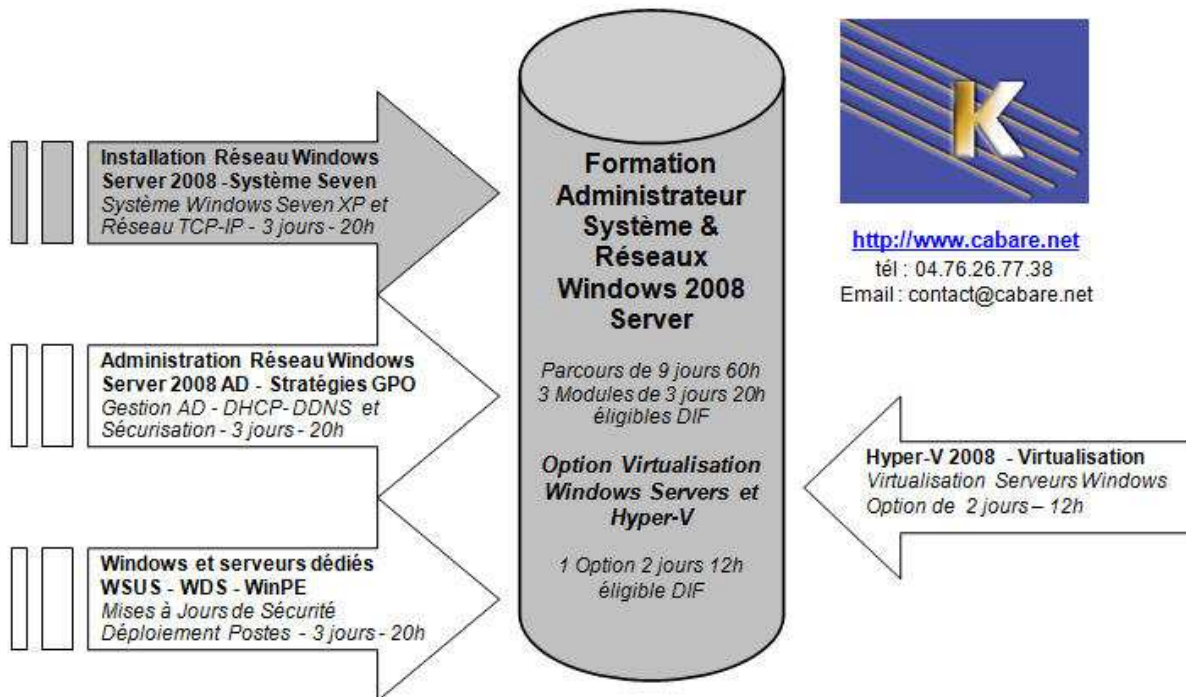
Organisme de formation enregistré en Région Rhône-Alpes n°82-38-0181838



Notre Point de Vue :

**Ce stage permet de maîtriser non seulement l'installation complète d'un système Windows Seven ou XP sur un disque, mais aussi de comprendre la Structure de ce système d'exploitation. Gestion des Comptes Utilisateurs, Profils Utilisateurs, Profils par défaut et Profils Réseau, toutes les fonctions et tous les mécanismes de Sécurité indispensables, NTFS, UAC, SIGVERIF... sont expliqués de manière "pratique" pour pouvoir déployer correctement un poste Windows en Entreprise. La Base Indispensable...**

**Parcours 9 jours - 60h : Administrateur Systèmes et Réseaux Windows Server 2008**



**Ce stage (en durée de 1 Jours) fait partie du premier module du parcours**

**Administration Windows SR-00**

**Formation Conseil Développement Informatique - 1994 - 2011 -**

**- contact@cabare.net - <http://www.cabare.net> -**